



УПРАВЛЕНИЕ ФЕДЕРАЛЬНОЙ СЛУЖБЫ  
ГОСУДАРСТВЕННОЙ СТАТИСТИКИ  
ПО РЕСПУБЛИКЕ КРЫМ И Г. СЕВАСТОПОЛЮ

# Средние потребительские цены и их изменения по г. Севастополю



май 2022 года



ФЕДЕРАЛЬНАЯ СЛУЖБА  
ГОСУДАРСТВЕННОЙ СТАТИСТИКИ

# Средние потребительские цены и их изменения по г. Севастополю

Крымстат

май 2022 года

- 01 Индексы потребительских цен к предыдущему месяцу 2022 года
- 02 Индексы потребительских цен к декабрю 2021 года
- 03 Индексы цен на отдельные виды продовольственных товаров
- 04 Средние цены на основные виды продовольственных товаров
- 05 Индексы цен на отдельные виды непродовольственных товаров
- 06 Потребительские цены на бензин автомобильный и дизельное топливо
- 07 Фиксированный набор потребительских товаров и услуг
- 08 Условный (минимальный) набор продуктов питания



# ИНДЕКСЫ ПОТРЕБИТЕЛЬСКИХ ЦЕН

в мае 2022 года

В % К АПРЕЛЮ 2022 ГОДА



▼ 99,81

Индекс потребительских цен



▼ 99,65

Все товары



▼ 99,00

Продовольственные товары



▲ 100,55

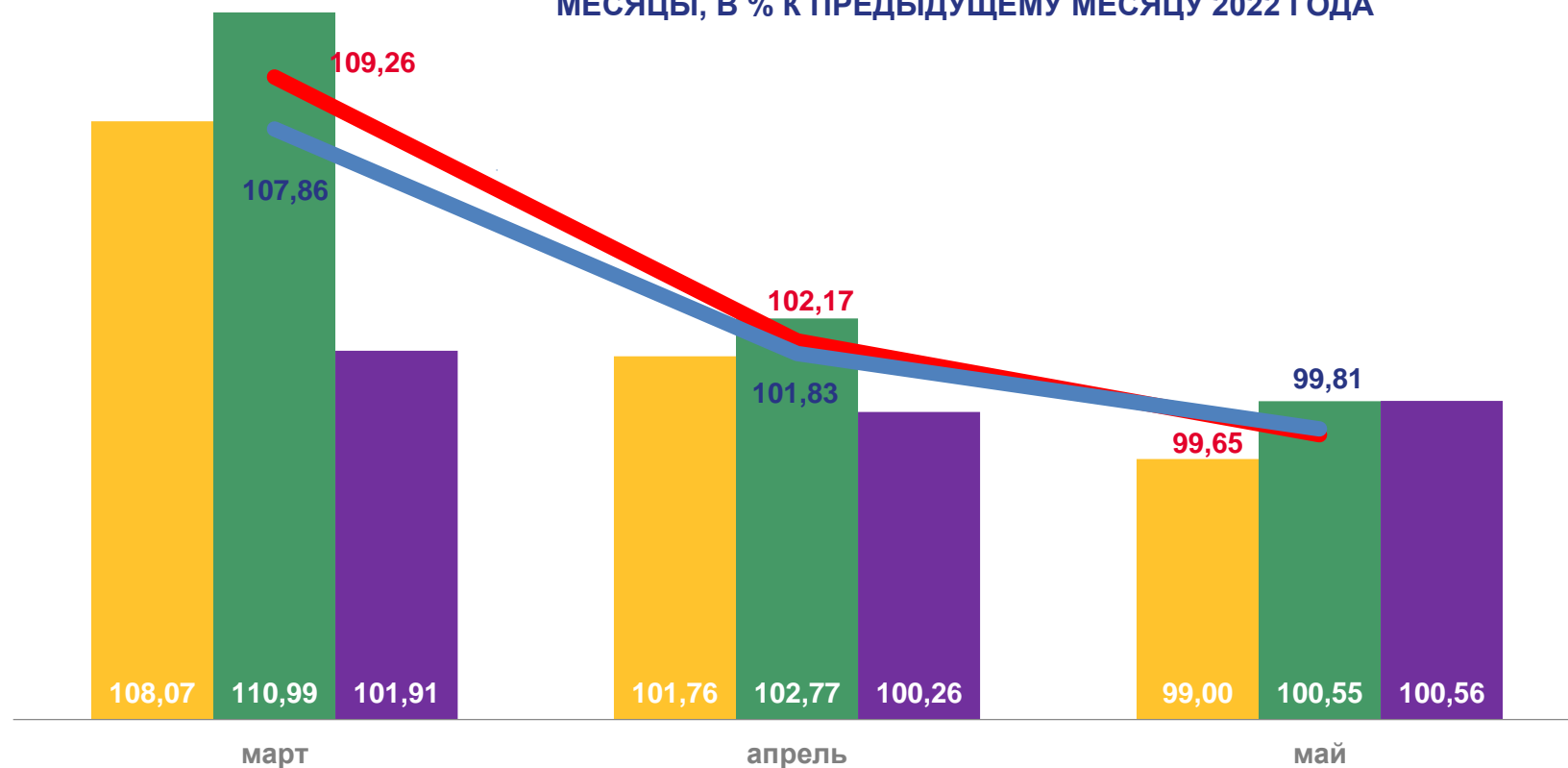
Непродовольственные товары



▲ 100,56

Услуги

МЕСЯЦЫ, В % К ПРЕДЫДУЩЕМУ МЕСЯЦУ 2022 ГОДА



Индекс потребительских цен  
 Все товары  
 Продовольственные товары  
 Непродовольственные товары  
 Услуги



# ИНДЕКСЫ ПОТРЕБИТЕЛЬСКИХ ЦЕН

май 2022 года

В % К ДЕКАБРЮ 2021 ГОДА



▲ **112,73**

Индекс потребительских цен



Все товары

▲ **114,63**



Продовольственные товары

▲ **113,19**



Непродовольственные товары

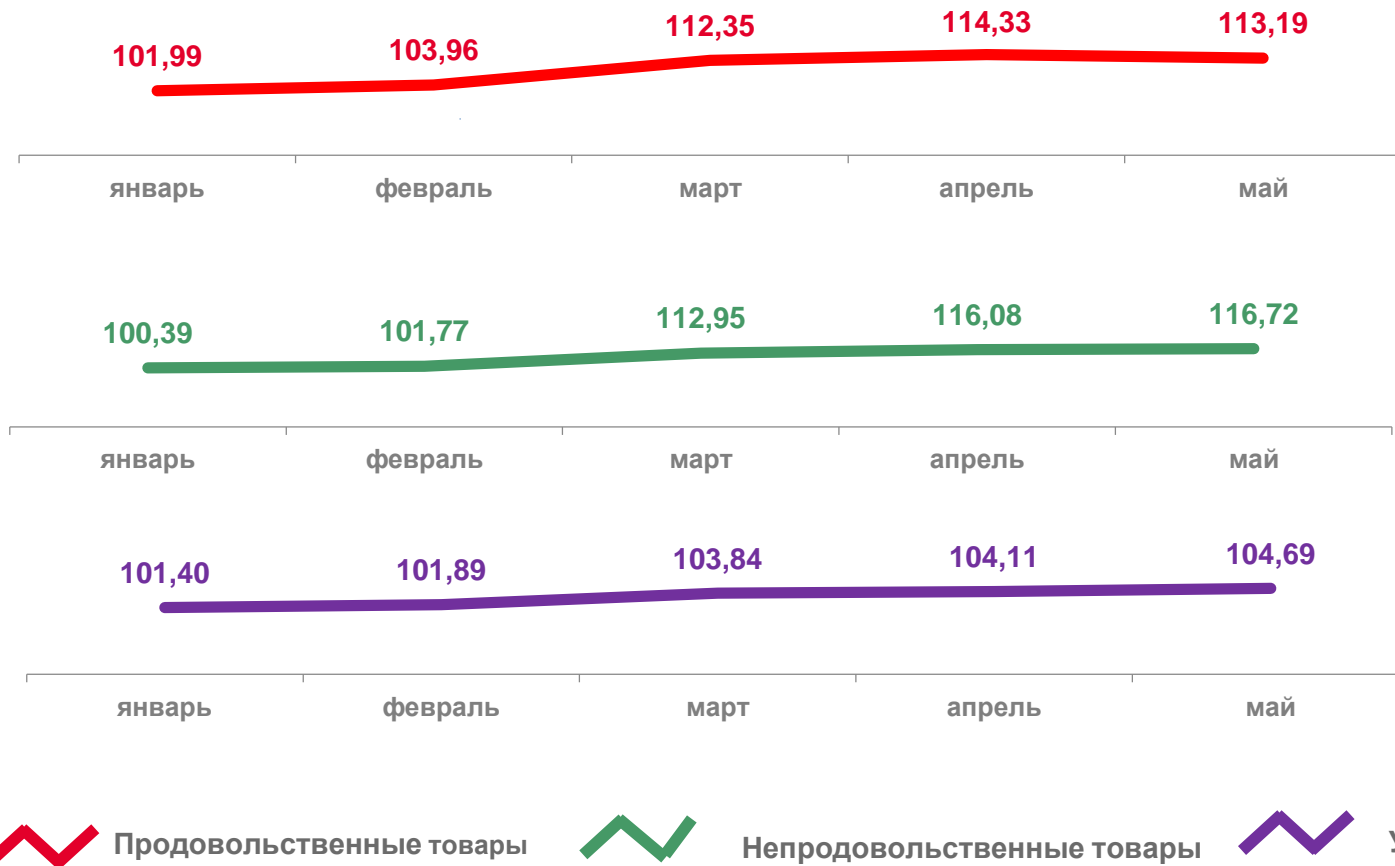
▲ **116,72**



Услуги

▲ **104,69**

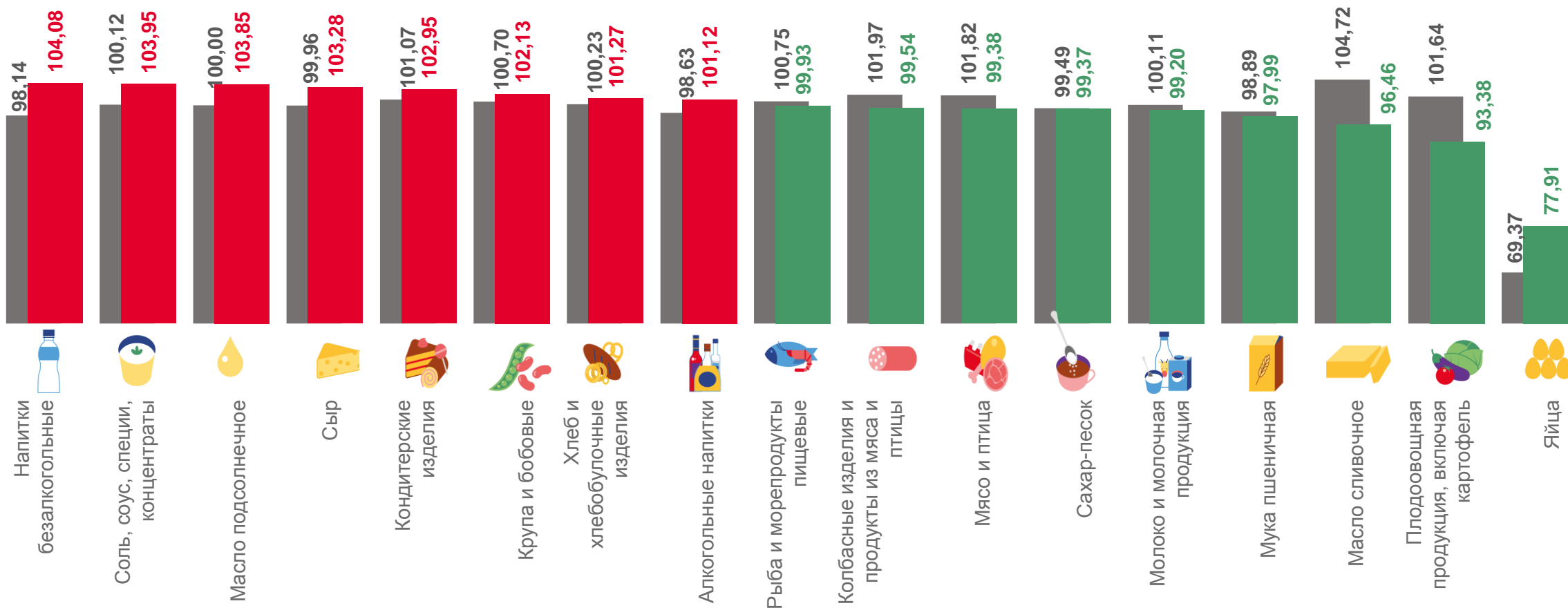
МЕСЯЦЫ, В % К ДЕКАБРЮ 2021 ГОДА





# ИНДЕКСЫ ЦЕН НА ОТДЕЛЬНЫЕ ВИДЫ ПРОДОВОЛЬСТВЕННЫХ ТОВАРОВ

в мае 2022 года



■ май 2021г. к апрелю 2021г.

■ май 2022г. к апрелю 2022г.



# СРЕДНИЕ ЦЕНЫ НА ОСНОВНЫЕ ВИДЫ ПРОДОВОЛЬСТВЕННЫХ ТОВАРОВ

май 2022 года

2021 год

2022 год



285,33 ₽



319,71 ₽

Свинина (кроме бескостного мяса)



172,54 ₽



175,71 ₽

Куры охлажденные и мороженые



785,08 ₽



964,19 ₽

Масло сливочное



78,45 ₽



93,26 ₽

Молоко питьевое цельное пастеризованное 2,5-3,2% жирности



65,95 ₽



60,33 ₽

Яйца

2021 год

2022 год



124,06 ₽



150,93 ₽

Масло подсолнечное



46,71 ₽



74,17 ₽

Сахар-песок



37,14 ₽



48,25 ₽

Мука пшеничная



48,50 ₽



60,24 ₽

Хлеб ржаной муки и из смеси муки ржаной и пшеничной



55,70 ₽



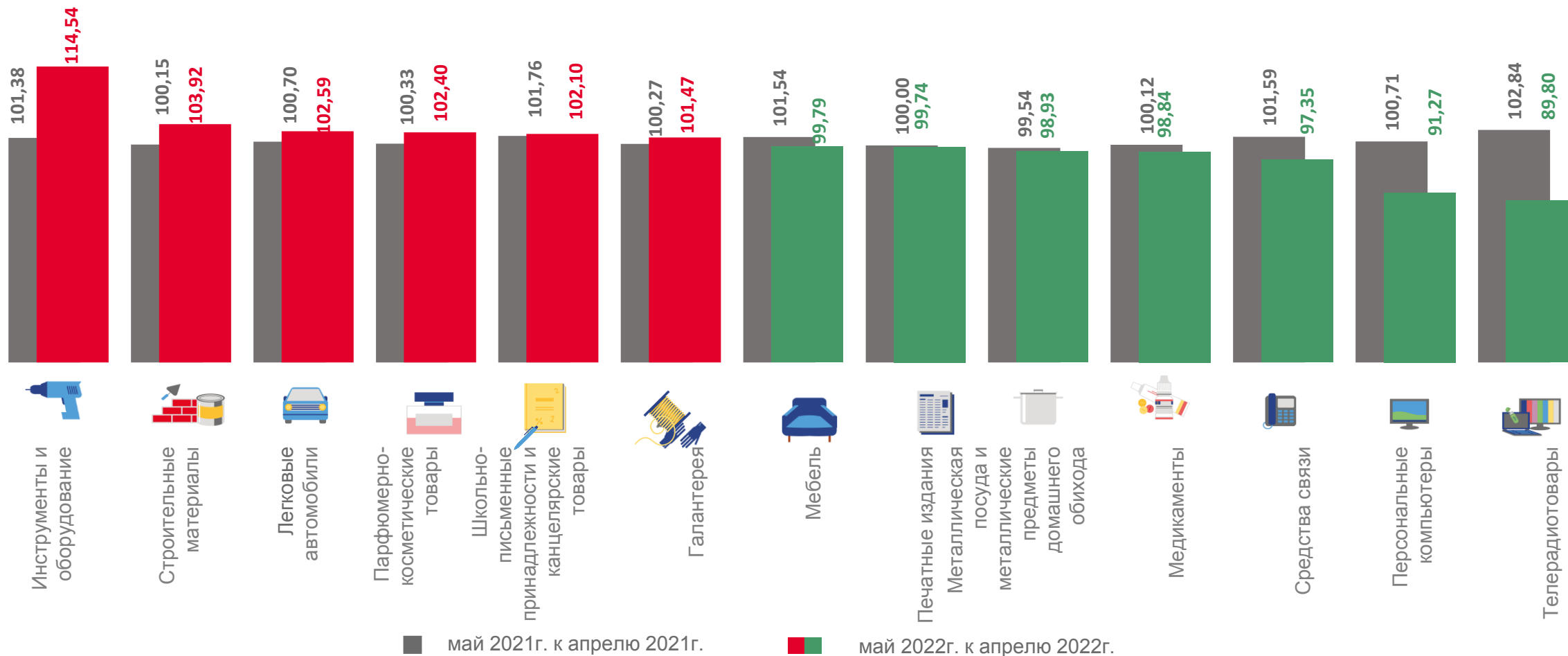
73,38 ₽

Картофель



# ИНДЕКСЫ ЦЕН НА ОТДЕЛЬНЫЕ ВИДЫ НЕПРОДОВОЛЬСТВЕННЫХ ТОВАРОВ

май 2022 года





# ПОТРЕБИТЕЛЬСКИЕ ЦЕНЫ НА БЕНЗИН АВТОМОБИЛЬНЫЙ И ДИЗЕЛЬНОЕ ТОПЛИВО

в мае 2022 года

Бензин автомобильный марки АИ-92



**50,77** рублей за литр

100,00% к предыдущему месяцу

▲ **101,53%** к декабрю 2021 года

Бензин автомобильный марки АИ-98 и выше



**64,23** рублей за литр

100,00% к предыдущему месяцу

▼ **99,73%** к декабрю 2021 года

Бензин автомобильный марки АИ-95



**56,34** рублей за литр

100,00% к предыдущему месяцу

▲ **102,89%** к декабрю 2021 года

Дизельное топливо



**58,23** рублей за литр

100,00% к предыдущему месяцу

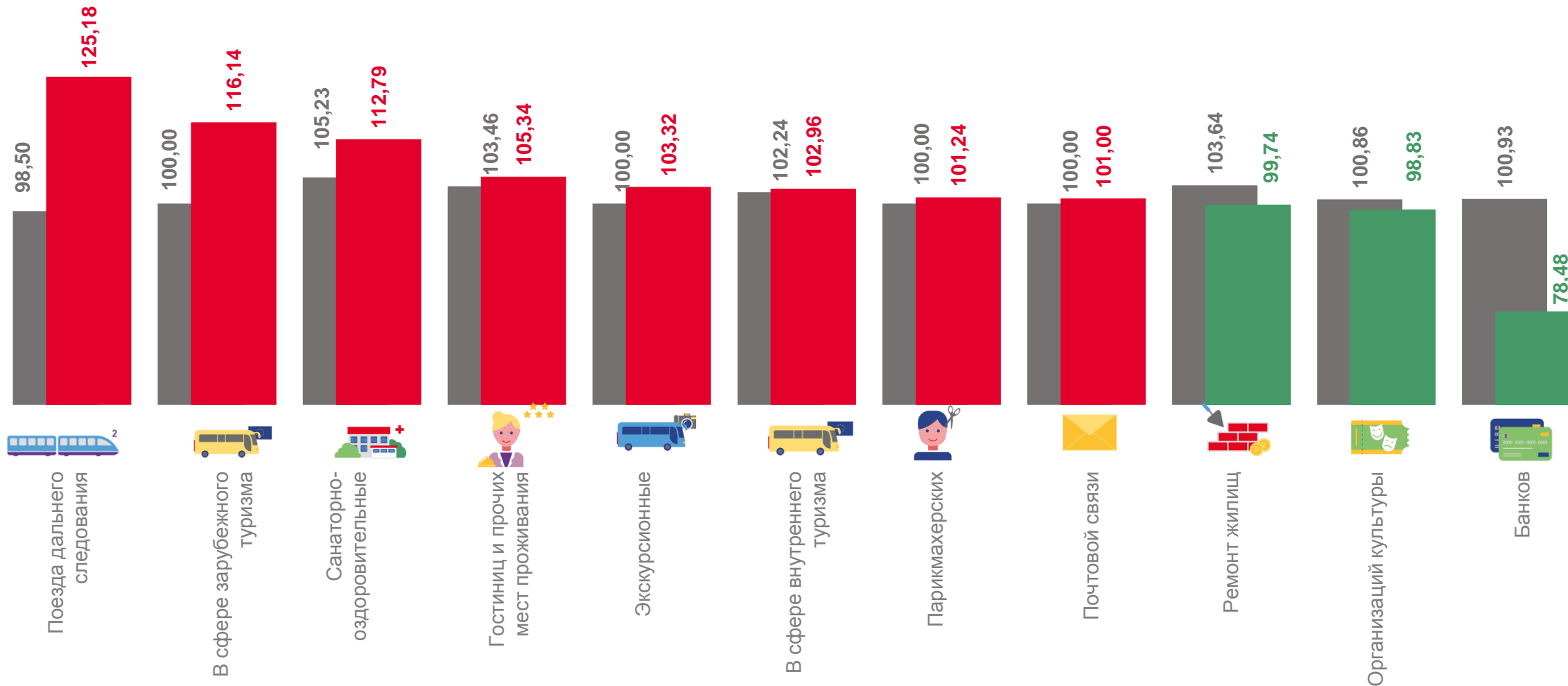
▲ **104,97%** к декабрю 2021 года





# ИНДЕКСЫ ЦЕН НА УСЛУГИ

май 2022 года




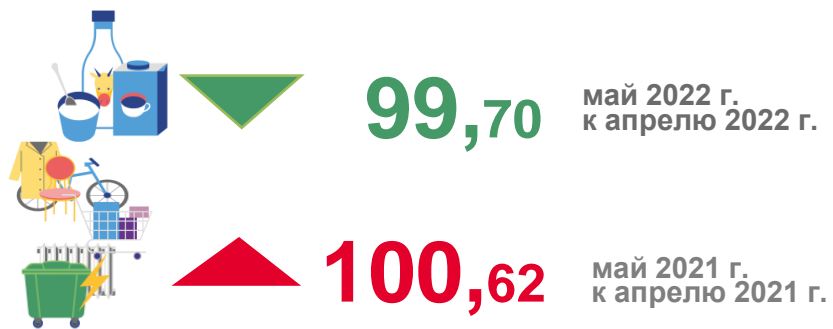
■ май 2021г. к апрелю 2021г.

■ май 2022г. к апрелю 2022г.

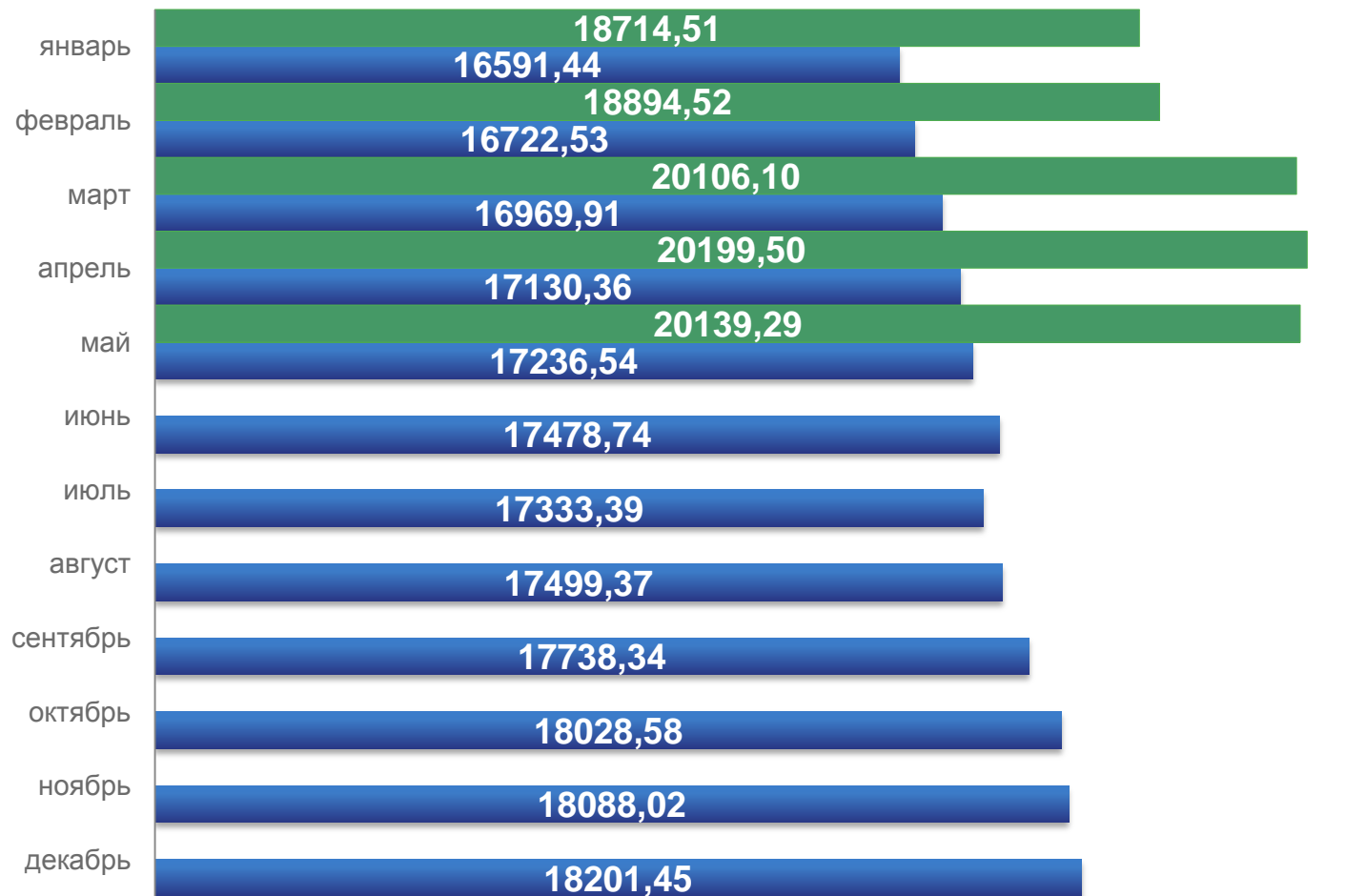


# ФИКСИРОВАННЫЙ НАБОР ПОТРЕБИТЕЛЬСКИХ ТОВАРОВ И УСЛУГ

## ИЗМЕНЕНИЕ СТОИМОСТИ НАБОРА, %



## СТОИМОСТЬ ФИКСИРОВАННОГО НАБОРА ПОТРЕБИТЕЛЬСКИХ ТОВАРОВ И УСЛУГ, рублей



■ 2022 ■ 2021



# УСЛОВНЫЙ (МИНИМАЛЬНЫЙ) НАБОР ПРОДУКТОВ ПИТАНИЯ

ИЗМЕНЕНИЕ СТОИМОСТИ НАБОРА, %



СТОИМОСТЬ УСЛОВНО (МИНИМАЛЬНОГО) НАБОРА ПРОДУКТОВ ПИТАНИЯ, рублей

